

Код территории по ОКАТО	Код некредитной финансовой организации		
	по ОКПО	ОГРН	ИНН
60701000	04663756	1166196099057.	6162073437

**БУХГАЛТЕРСКИЙ БАЛАНС МИКРОФИНАНСОВОЙ ОРГАНИЗАЦИИ
В ФОРМЕ ХОЗЯЙСТВЕННОГО ОБЩЕСТВА ИЛИ ТОВАРИШЕСТВА. ЛОМБАРДА
на 30 сентября 2021 г.**

Общество с ограниченной ответственностью "МФК НОВОЕ ФИНАНСИРОВАНИЕ"

(полное фирменное наименование и сокращенное фирменное наименование)

Почтовый адрес 344034, Ростовская обл, Ростов-на-Дону г, Портовая д. 193 офис 310

Код формы по ОКУД 0420842

Годовая (квартальная)

тыс. руб.

Основание направления отчетности	Повторное направление отчетности		
Дата исходящего документа	01.12.2021	Номер исходящего документа	283
Примечание			

Номер строки	Наименование показателя	Пояснения к строкам	На 30 сентября 2021 г.	На 31 декабря 2020 г.
1	2	3	4	5
РАЗДЕЛ I. АКТИВЫ				
1	Денежные средства		81 172	18 150
2	Финансовые активы, оцениваемые по справедливой стоимости через прибыль или убыток	-	0	0
3	Финансовые активы, оцениваемые по справедливой стоимости через прочий совокупный доход	-	0	0
4	Финансовые активы, оцениваемые по амортизированной стоимости	-	577 324	332 230
5	Активы (активы выбывающих групп), классифицированные как предназначенные для продажи	-	0	0
6	Инвестиции в ассоциированные предприятия	-	0	0
7	Инвестиции в совместно контролируемые предприятия	-	0	0
8	Инвестиции в дочерние предприятия	-	0	0
9	Инвестиционное имущество	-	0	0
10	Нематериальные активы	-	0	0
11	Основные средства	-	0	0
12	Требования по текущему налогу на прибыль	-	1	871
13	Отложенные налоговые активы	-	0	0
14	Прочие активы	-	4 235	11 402
15	ИТОГО АКТИВОВ	-	662 732	362 653
РАЗДЕЛ II. ОБЯЗАТЕЛЬСТВА				
16	Финансовые обязательства, оцениваемые по справедливой стоимости через прибыль или убыток	-	0	0
17	Финансовые обязательства, оцениваемые по амортизированной стоимости	-	513 652	245 379
18	Обязательства выбывающих групп, классифицированных как предназначенные для продажи	-	0	0
19	Обязательства по текущему налогу на прибыль	-	4 131	3
20	Отложенные налоговые обязательства	-	0	0
21	Резервы – оценочные обязательства	-	0	0

22	Прочие обязательства	-	1 400	2 288
23	ИТОГО ОБЯЗАТЕЛЬСТВ	-	519 183	247 670
РАЗДЕЛ III. КАПИТАЛ				
24	Уставный (складочный) капитал	-	70 000	70 000
25	Добавочный капитал	-	0	0
26	Резервный капитал	-	0	0
27	Собственные акции (доли), выкупленные у акционеров (участников)	-	0	0
28	Резервы	-	0	0
29	Нераспределенная прибыль (непокрытый	-	73 549	44 983
30	ИТОГО КАПИТАЛА	-	143 549	114 983
31	ИТОГО КАПИТАЛА И ОБЯЗАТЕЛЬСТВ	-	662 732	362 653

Директор

(должность руководителя)

01.12.2021



Лагутенко Анна Николаевна

(инициалы, фамилия)

Код территории по ОКATO	Код некредитной финансовой организации		
	по ОКПО	ОГРН	ИНН
60701000	.04663756	1166196099057.	6162073437

**ОТЧЕТ О ФИНАНСОВЫХ РЕЗУЛЬТАТАХ МИКРОФИНАНСОВОЙ
ОРГАНИЗАЦИИ В ФОРМЕ ХОЗЯЙСТВЕННОГО ОБЩЕСТВА
ИЛИ ТОВАРИЩЕСТВА ПОМБАРЛА
за 9 месяцев 2021 года**

Общество с ограниченной ответственностью "МФК Новое Финансирование"

(полное фирменное наименование и сокращенное фирменное наименование)

Почтовый адрес 344034, Ростовская обл, Ростов-на-Дону г, Портовая д. 193 офис 310

Код формы по ОКУД 0420843

Годовая (квартальная)

тыс. руб.

Номер строки	Наименование показателя	Пояснения к строкам	за 9 месяцев 2021 года	за 9 месяцев 2020 года
1	2	3	4	5
Раздел I. Чистые процентные доходы (Чистые процентные расходы) после создания оценочного резерва под ожидаемые кредитные убытки по финансовым активам				
1	Процентные доходы	-	1 726 924	155 488
2	Процентные расходы	-	-44 221	-4 147
3	Чистые процентные доходы (Чистые процентные расходы)	-	1 682 703	151 341
4	Доходы за вычетом расходов (расходы за вычетом доходов) по восстановлению (созданию) оценочных резервов под ожидаемые кредитные убытки по финансовым активам	-	-1 544 943	-149 874
	в том числе:			
5	доходы за вычетом расходов (расходы за вычетом доходов) по восстановлению (созданию) оценочных резервов под ожидаемые кредитные убытки по финансовым активам, оцениваемым по амортизированной стоимости	-	-1 544 943	-149 874
6	доходы за вычетом расходов (расходы за вычетом доходов) по восстановлению (созданию) оценочных резервов под ожидаемые кредитные убытки по долговым инструментам, оцениваемым по справедливой стоимости через прочий совокупный доход	-	0	0
7	Чистые процентные доходы (Чистые процентные расходы) после создания оценочного резерва под ожидаемые кредитные убытки по финансовым активам	-	137 760	1 467
Раздел II. Операционные доходы за вычетом операционных расходов				
8	Доходы за вычетом расходов (расходы за вычетом доходов) по операциям с финансовыми инструментами, оцениваемыми по справедливой стоимости через прибыль или убыток	-	0	0
9	Доходы за вычетом расходов (расходы за вычетом доходов) по операциям с финансовыми активами, оцениваемыми по справедливой стоимости через прочий совокупный доход	-	0	0
10	Доходы за вычетом расходов (расходы за вычетом доходов) по операциям с финансовыми инструментами, оцениваемыми по амортизированной стоимости	-	-374	145
11	Доходы за вычетом расходов (расходы за вычетом доходов) от операций с инвестиционным имуществом	-	0	0
12	Доходы за вычетом расходов (расходы за вычетом доходов) по операциям с иностранной валютой и от переоценки средств в иностранной валюте	-	0	0
13	Общие и административные расходы	-	-146 990	-23 947

14	Доходы за вычетом расходов (расходы за вычетом доходов) от переоценки и выбытия активов (выбывающих групп), классифицированных как предназначенные для продажи	-	0	1
15	Прочие доходы	-	45 520	22 122
16	Прочие расходы	-	0	-1 485
17	Итого операционных доходов (расходов)	-	-101 844	-3 164
18	Прибыль (убыток) до налогообложения	-	35 916	-1 697
19	Доход (расход) по налогу на прибыль	-	-7 350	-19
	в том числе:	-		
20	расход по текущему налогу на прибыль	-	-7 350	-19
21	доход (расход) по отложенному налогу на прибыль	-	0	0
22	Прибыль (убыток) от прекращенной деятельности, переоценки и выбытия активов (выбывающих групп), классифицированных как предназначенные для продажи, составляющих прекращенную деятельность, после налогообложения	-	0	0
23	Прибыль (убыток) после налогообложения	-	28 566	-1 716
Раздел III. Прочий совокупный доход				
24	Прочий совокупный доход (расход), не подлежащий переклассификации в состав прибыли или убытка в последующих периодах	-	0	0
	в том числе:			
25	чистое изменение резерва переоценки основных средств и нематериальных активов	-	0	0
	в том числе:			
26	изменение резерва переоценки в результате выбытия основных средств и нематериальных активов	-	0	0
27	изменение резерва переоценки в результате переоценки основных средств и нематериальных активов	-	0	0
28	налог на прибыль, связанный с изменением резерва переоценки основных средств и нематериальных активов	-	0	0
29	чистое изменение справедливой стоимости долевых инструментов, оцениваемых по справедливой стоимости через прочий совокупный доход	-	0	0
	в том числе:			
30	изменение справедливой стоимости долевых инструментов, оцениваемых по справедливой стоимости через прочий совокупный доход в результате их выбытия	-	0	0
31	изменение справедливой стоимости долевых инструментов, оцениваемых по справедливой стоимости через прочий совокупный доход в результате их переоценки	-	0	0
32	влияние налога на прибыль, связанного с изменением справедливой стоимости долевых инструментов, оцениваемых по справедливой стоимости через прочий совокупный доход	-	0	0
33	чистое изменение справедливой стоимости финансовых обязательств, учитываемых по справедливой стоимости через прибыль или убыток, связанное с изменением кредитного риска	-	0	0
	в том числе:			
34	при выбытии финансовых обязательств, учитываемых по справедливой стоимости через прибыль или убыток	-	0	0
35	изменение справедливой стоимости финансовых обязательств, учитываемых по справедливой стоимости через прибыль или убыток, связанное с изменением кредитного риска	-	0	0

36	влияние налога на прибыль, обусловленного изменением справедливой стоимости финансовых обязательств, учитываемых по справедливой стоимости через прибыль или убыток, связанным с изменением кредитного риска	-	0	0
37	чистое изменение стоимости инструментов хеджирования, с помощью которых хеджируются долевые инструменты, оцениваемые по справедливой стоимости через прочий совокупный доход	-	0	0
	в том числе:			
38	изменение стоимости инструментов хеджирования, с помощью которых хеджируются долевые инструменты, оцениваемые по справедливой стоимости через прочий совокупный доход	-	0	-
39	влияние налога на прибыль, обусловленного изменением стоимости инструментов хеджирования, с помощью которых хеджируются долевые инструменты, оцениваемые по справедливой стоимости через прочий совокупный доход	-	0	0
40	прочий совокупный доход (убыток) от других операций	-	0	0
41	налог на прибыль, относящийся к прочему совокупному доходу (убытку) от других операций	-	0	0
42	Прочий совокупный доход (расход), подлежащий переклассификации в состав прибыли или убытка в последующих периодах	-	0	0
	в том числе:			
43	чистое изменение справедливой стоимости долговых инструментов, оцениваемых по справедливой стоимости через прочий совокупный доход	-	0	0
	в том числе:			
44	изменение справедливой стоимости долговых инструментов, оцениваемых по справедливой стоимости через прочий совокупный доход	-	0	0
45	влияние налога на прибыль, связанного с изменением справедливой стоимости долговых инструментов, оцениваемых по справедливой стоимости через прочий совокупный доход	-	0	0
46	переклассификация накопленного изменения справедливой стоимости долговых инструментов, оцениваемых по справедливой стоимости через прочий совокупный доход, в состав прибыли или убытка	-	0	0
47	налог на прибыль, связанный с переклассификацией накопленного изменения справедливой стоимости долговых инструментов, оцениваемых по справедливой стоимости через прочий совокупный доход, в состав прибыли или убытка	-	0	0
48	чистое изменение резерва под ожидаемые кредитные убытки по долговым инструментам, оцениваемым по справедливой стоимости через прочий совокупный доход	-	0	0
	в том числе:			
49	создание (восстановление) резерва под ожидаемые кредитные убытки по долговым инструментам, оцениваемым по справедливой стоимости через прочий совокупный доход	-	0	0
50	влияние налога на прибыль, связанного с созданием (восстановлением) резерва под ожидаемые кредитные убытки по долговым инструментам, оцениваемым по справедливой стоимости через прочий совокупный доход	-	0	0

51	переклассификация в состав прибыли или убытка резерва под ожидаемые кредитные убытки по долговым инструментам, оцениваемым по справедливой стоимости через прочий совокупный доход	-	0	0
52	налог на прибыль, связанный с переклассификацией в состав прибыли или убытка резерва под ожидаемые кредитные убытки по долговым инструментам, оцениваемым по справедливой стоимости через прочий совокупный доход	-	0	0
53	чистые доходы (расходы) от хеджирования денежных потоков	-	0	0
	в том числе:			
54	доходы (расходы) от хеджирования денежных потоков	-	0	0
55	налог на прибыль, связанный с доходами (расходами) от хеджирования денежных потоков	-	0	0
56	переклассификация в состав прибыли или убытка накопленной суммы переоценки инструмента хеджирования денежных потоков	-	0	0
57	налог на прибыль, связанный с переклассификацией в состав прибыли или убытка накопленной суммы переоценки инструмента хеджирования денежных потоков	-	0	0
58	прочий совокупный доход (убыток) от других операций	-	0	0
59	налог на прибыль, относящийся к прочему совокупному доходу (убытку) от других операций	-	0	0
60	Итого прочего совокупного дохода (убытка) за отчетный период	-	0	0
61	Итого совокупного дохода (убытка) за отчетный период	-	28 566	-1 716

Директор

(должность руководителя)

01.12.2021



Лагутенко Анна Николаевна

(инициалы, фамилия)

Отчетность некредитной финансовой организации

Код территории по ОКАТО	Код некредитной финансовой организации		
	по ОКПО	ОГРН	ИНН
60701000	.04663756	1166196099057.	6162073437

**ОТЧЕТ О ФИНАНСОВЫХ РЕЗУЛЬТАТАХ МИКРОФИНАНСОВОЙ
ОРГАНИЗАЦИИ В ФОРМЕ ХОЗЯЙСТВЕННОГО ОБЩЕСТВА
ИЛИ ТОВАРИШЕСТВА С ОГРАНИЧЕННОЙ ОТВЕТСТВЕННОСТЬЮ
за 3 квартал 2021 года**

Общество с ограниченной ответственностью "МФК Новое Финансирование"

(полное фирменное наименование и сокращенное фирменное наименование)

Почтовый адрес 344034, Ростовская обл, Ростов-на-Дону г, Портовая д. 193 офис 310

Код формы по ОКУД 0420843

Годовая (квартальная)

тыс. руб.

Номер строки	Наименование показателя	Пояснения к строкам	за 3 квартал 2021 года	за 3 квартал 2020 года
1	2	3	4	5
Раздел I. Чистые процентные доходы (Чистые процентные расходы) после создания оценочного резерва под ожидаемые кредитные убытки по финансовым активам				
1	Процентные доходы	-	711 510	52 664
2	Процентные расходы	-	-16 876	-3 311
3	Чистые процентные доходы (Чистые процентные расходы)	-	694 634	49 353
4	Доходы за вычетом расходов (расходы за вычетом доходов) по восстановлению (созданию) оценочных резервов под ожидаемые кредитные убытки по финансовым активам	-	-611 298	-58 286
5	в том числе: доходы за вычетом расходов (расходы за вычетом доходов) по восстановлению (созданию) оценочных резервов под ожидаемые кредитные убытки по финансовым активам, оцениваемым по амортизированной стоимости	-	-611 298	-58 286
6	доходы за вычетом расходов (расходы за вычетом доходов) по восстановлению (созданию) оценочных резервов под ожидаемые кредитные убытки по долговым инструментам, оцениваемым по справедливой стоимости через прочий совокупный доход	-	0	0
7	Чистые процентные доходы (Чистые процентные расходы) после создания оценочного резерва под ожидаемые кредитные убытки по финансовым активам	-	83 336	-8 933
Раздел II. Операционные доходы за вычетом операционных расходов				
8	Доходы за вычетом расходов (расходы за вычетом доходов) по операциям с финансовыми инструментами, оцениваемыми по справедливой стоимости через прибыль или убыток	-	0	0
9	Доходы за вычетом расходов (расходы за вычетом доходов) по операциям с финансовыми активами, оцениваемыми по справедливой стоимости через прочий совокупный доход	-	0	0
10	Доходы за вычетом расходов (расходы за вычетом доходов) по операциям с финансовыми инструментами, оцениваемыми по амортизированной стоимости	-	-227	0
11	Доходы за вычетом расходов (расходы за вычетом доходов) от операций с инвестиционным имуществом	-	0	0
12	Доходы за вычетом расходов (расходы за вычетом доходов) по операциям с иностранной валютой и от переоценки средств в иностранной валюте	-	0	0
13	Общие и административные расходы	-	-52 780	-7 626
14	Доходы за вычетом расходов (расходы за вычетом доходов) от переоценки и выбытия активов (выбывающих групп), классифицированных как предназначенные для продажи	-	0	0
15	Прочие доходы	-	56	12 079
16	Прочие расходы	-	0	-726
17	Итого операционных доходов (расходов)	-	-52 951	3 727
18	Прибыль (убыток) до налогообложения	-	30 385	-5 206
19	Доход (расход) по налогу на прибыль	-	-6 158	428
20	в том числе: расход по текущему налогу на прибыль	-	-6 158	428
21	доход (расход) по отложенному налогу на прибыль	-	0	0

22	Прибыль (убыток) от прекращенной деятельности, переоценки и выбытия активов (выбывающих групп), классифицированных как предназначенные для продажи, составляющих прекращенную деятельность, после налогообложения	-	0	0
23	Прибыль (убыток) после налогообложения	-	24 227	-4 778
Раздел III. Прочий совокупный доход				
24	Прочий совокупный доход (расход), не подлежащий переклассификации в состав прибыли или убытка в последующих периодах	-	0	0
	в том числе:			
25	чистое изменение резерва переоценки основных средств и нематериальных активов	-	0	0
	в том числе:			
26	изменение резерва переоценки в результате выбытия основных средств и нематериальных активов	-	0	0
27	изменение резерва переоценки в результате переоценки основных средств и нематериальных активов	-	0	0
28	налог на прибыль, связанный с изменением резерва переоценки основных средств и нематериальных активов	-	0	0
29	чистое изменение справедливой стоимости долевых инструментов, оцениваемых по справедливой стоимости через прочий совокупный доход	-	0	0
	в том числе:			
30	изменение справедливой стоимости долевых инструментов, оцениваемых по справедливой стоимости через прочий совокупный доход в результате их выбытия	-	0	0
31	изменение справедливой стоимости долевых инструментов, оцениваемых по справедливой стоимости через прочий совокупный доход в результате их переоценки	-	0	0
32	влияние налога на прибыль, связанного с изменением справедливой стоимости долевых инструментов, оцениваемых по справедливой стоимости через прочий совокупный доход	-	0	0
33	чистое изменение справедливой стоимости финансовых обязательств, учитываемых по справедливой стоимости через прибыль или убыток, связанное с изменением кредитного риска	-	0	0
	в том числе:			
34	при выбытии финансовых обязательств, учитываемых по справедливой стоимости через прибыль или убыток	-	0	0
35	изменение справедливой стоимости финансовых обязательств, учитываемых по справедливой стоимости через прибыль или убыток, связанное с изменением кредитного риска	-	0	0
36	влияние налога на прибыль, обусловленного изменением справедливой стоимости финансовых обязательств, учитываемых по справедливой стоимости через прибыль или убыток, связанным с изменением кредитного риска	-	0	0
37	чистое изменение стоимости инструментов хеджирования, с помощью которых хеджируются долевые инструменты, оцениваемые по справедливой стоимости через прочий совокупный доход	-	0	0
	в том числе:			
38	изменение стоимости инструментов хеджирования, с помощью которых хеджируются долевые инструменты, оцениваемые по справедливой стоимости через прочий совокупный доход	-	0	-
39	влияние налога на прибыль, обусловленного изменением стоимости инструментов хеджирования, с помощью которых хеджируются долевые инструменты, оцениваемые по справедливой стоимости через прочий совокупный доход	-	0	0
40	прочий совокупный доход (убыток) от других операций	-	0	0
41	налог на прибыль, относящийся к прочему совокупному доходу (убытку) от других операций	-	0	0
42	Прочий совокупный доход (расход), подлежащий переклассификации в состав прибыли или убытка в последующих периодах	-	0	0
	в том числе:			

43	чистое изменение справедливой стоимости долговых инструментов, оцениваемых по справедливой стоимости через прочий совокупный доход	-	0	0
	в том числе:			
44	изменение справедливой стоимости долговых инструментов, оцениваемых по справедливой стоимости через прочий совокупный доход	-	0	0
45	влияние налога на прибыль, связанного с изменением справедливой стоимости долговых инструментов, оцениваемых по справедливой стоимости через прочий совокупный доход	-	0	0
46	переклассификация накопленного изменения справедливой стоимости долговых инструментов, оцениваемых по справедливой стоимости через прочий совокупный доход, в состав прибыли или убытка	-	0	0
47	налог на прибыль, связанный с переклассификацией накопленного изменения справедливой стоимости долговых инструментов, оцениваемых по справедливой стоимости через прочий совокупный доход, в состав прибыли или убытка	-	0	0
48	чистое изменение резерва под ожидаемые кредитные убытки по долговым инструментам, оцениваемым по справедливой стоимости через прочий совокупный доход	-	0	0
	в том числе:			
49	создание (восстановление) резерва под ожидаемые кредитные убытки по долговым инструментам, оцениваемым по справедливой стоимости через прочий совокупный доход	-	0	0
50	влияние налога на прибыль, связанного с созданием (восстановлением) резерва под ожидаемые кредитные убытки по долговым инструментам, оцениваемым по справедливой стоимости через прочий совокупный доход	-	0	0
51	переклассификация в состав прибыли или убытка резерва под ожидаемые кредитные убытки по долговым инструментам, оцениваемым по справедливой стоимости через прочий совокупный доход	-	0	0
52	налог на прибыль, связанный с переклассификацией в состав прибыли или убытка резерва под ожидаемые кредитные убытки по долговым инструментам, оцениваемым по справедливой стоимости через прочий совокупный доход	-	0	0
53	чистые доходы (расходы) от хеджирования денежных потоков	-	0	0
	в том числе:			
54	доходы (расходы) от хеджирования денежных потоков	-	0	0
55	налог на прибыль, связанный с доходами (расходами) от хеджирования денежных потоков	-	0	0
56	переклассификация в состав прибыли или убытка накопленной суммы переоценки инструмента хеджирования денежных потоков	-	0	0
57	налог на прибыль, связанный с переклассификацией в состав прибыли или убытка накопленной суммы переоценки инструмента хеджирования денежных потоков	-	0	0
58	прочий совокупный доход (убыток) от других операций	-	0	0
59	налог на прибыль, относящийся к прочему совокупному доходу (убытку) от других операций	-	0	0
60	Итого прочего совокупного дохода (убытка) за отчетный период	-	0	0
61	Итого совокупного дохода (убытка) за отчетный период	-	24 227	-4 778

Директор
(должность руководителя)

01.12.2021



Лагутенко Анна Николаевна
(инициалы, фамилия)

Код территории по ОКATO	Код некредитной финансовой организации		
	по ОКПО	ОГРН	ИНН
60701000	.04663756	1166196099057.	6162073437

**ОТЧЕТ О ДЕНЕЖНЫХ ПОТОКАХ
МИКРОФИНАНСОВОЙ ОРГАНИЗАЦИИ В ФОРМЕ
ХОЗЯЙСТВЕННОГО ОБЩЕСТВА ИЛИ ТОВАРИЩЕСТВА, ЛОМБАРДА**

9 месяцев 2021 года

Общество с ограниченной ответственностью "МФК Новое Финансирование"

(полное фирменное наименование и сокращенное фирменное наименование)

Почтовый адрес 344034, Ростовская обл, Ростов-на-Дону г, Портовая д. 193 офис 310

Код формы по ОКУД 0420845

Годовая (квартальная)

тыс. руб.

Номер строки	Наименование показателя	Пояснения к строкам	9 месяцев 2021	9 месяцев 2020
1	2	3	4	5
Раздел I. Денежные потоки от операционной деятельности				
1	Полученные проценты	-	870009	8130
2	Уплаченные проценты	-	-38502	-3479
3	Платежи, связанные с оплатой прямых операционных расходов	-	0	0
4	Платежи, связанные с оплатой общих и административных расходов	-	-151593	-27504
5	Поступления за вычетом платежей (платежи за вычетом поступлений) от продажи (приобретения) финансовых активов и от размещения (погашения) финансовых обязательств, в обязательном порядке классифицируемых как оцениваемые по справедливой стоимости через прибыль или убыток	-	0	0
6	Поступления дивидендов и иных аналогичных выплат от дочерних, совместно контролируемых и ассоциированных предприятий	-	0	0
7	Уплаченный налог на прибыль	-	-2352	-1193
7.1	Поступления от погашения и продажи финансовых активов, оцениваемых по амортизированной стоимости	-	2190483	74803
7.2	Платежи, связанные с размещением и приобретением финансовых активов, оцениваемых по	-	-3141186	-106100
8	Прочие поступления от операционной деятельности	-	1084585	278703
9	Прочие платежи по операционной деятельности	-	-948908	-262631
10	Сальдо денежных потоков от операционной деятельности	-	-137464	-39271
Раздел II. Денежные потоки от инвестиционной деятельности				
11	Поступления от продажи основных средств и нематериальных активов	-	0	0
12	Поступления от продажи инвестиционного имущества	-	0	0
13	Платежи, связанные с приобретением, созданием, модернизацией, подготовкой к использованию основных средств	-	0	0
14	Платежи, связанные с приобретением, созданием нематериальных активов	-	0	0
15	Поступления от продажи акций и долей участия дочерних, совместно контролируемых и ассоциированных предприятий	-	0	0
16	Платежи, связанные с вложениями в акции и доли участия дочерних, совместно контролируемых и ассоциированных предприятий	-	0	0
17	Поступления, связанные с продажей и погашением финансовых активов, классифицируемых как оцениваемые по справедливой стоимости через прибыль или убыток по усмотрению некредитной финансовой организации	-	0	0

18	Платежи, связанные с приобретением финансовых активов, классифицируемых как оцениваемые по справедливой стоимости через прибыль или убыток по усмотрению некредитной финансовой организации	-	0	0
19	Поступления, связанные с продажей и погашением финансовых активов, оцениваемых по справедливой стоимости через прочий совокупный доход	-	0	0
20	Платежи, связанные с приобретением финансовых активов, оцениваемых по справедливой стоимости через прочий совокупный доход	-	0	0
21	Поступления от продажи финансовых активов, оцениваемых по амортизированной стоимости	-	0	0
22	Платежи, связанные с приобретением финансовых активов, оцениваемых по амортизированной стоимости	-	0	0
23	Поступления от сдачи инвестиционного имущества в аренду	-	0	0
24	Прочие поступления от инвестиционной деятельности	-	0	0
25	Прочие платежи по инвестиционной деятельности	-	0	0
26	Сальдо денежных потоков от инвестиционной деятельности	-	0	0
Раздел III. Денежные потоки от финансовой деятельности				
27	Поступления от привлечения кредитов и займов		517300	146721
28	Погашение кредитов и займов		-322420	-74375
29	Поступления от выпуска акций (дополнительных взносов учредителей, участников, дополнительных вкладов товарищей)		0	0
30	Поступления от продажи собственных акций		0	0
31	Выкуп собственных акций (долей) у акционеров (участников, товарищей)		0	0
32	Выплаченные дивиденды и иные аналогичные платежи		0	0
33	Поступления от выпуска долговых ценных бумаг		0	0
34	Платежи в погашение долговых ценных бумаг		0	0
35	Прочие поступления от финансовой деятельности	-	0	0
36	Прочие платежи по финансовой деятельности	-	0	0
37	Сальдо денежных потоков от финансовой деятельности	-	194880	72346
38	Сальдо денежных потоков за отчетный период	-	57416	33075
39	Величина влияния изменений курса иностранной валюты по отношению к рублю на денежные средства и их эквиваленты	-	0	0
40	Остаток денежных средств и их эквивалентов на начало отчетного периода	-	76797	863
41	Остаток денежных средств и их эквивалентов на конец отчетного периода	-	134213	33938

Директор
(должность руководителя)

01.12.2021



Лагутенко Анна Николаевна
(инициалы, фамилия)

Примечание 1. Основная деятельность некредитной финансовой организации
Основная деятельность некредитной финансовой организации

Таблица 1.1

Номер строки	Требования к раскрытию информации	Описание
1	2	3
1	Номер лицензии, дата выдачи лицензии, номер в реестре, включения в реестр	1603760008057 от 22.12.2016г.
2	Основные направления деятельности некредитной финансовой организации	Деятельность микрофинансовая, предоставление займов и прочих видов кредита, предоставление прочих финансовых услуг, кроме услуг по страхованию и прочему пенсионному обеспечению и др.; деятельность вспомогательная прочая в сфере финансовых услуг, кроме страхования и пенсионного обеспечения, деятельность по предоставлению консультационных услуг по вопросам финансового посредничества.
3	Информация о соответствии деятельности некредитной финансовой организации требованиям применимого законодательства	Деятельность Общества соответствует требованиям действующего законодательства
4	Организационно-правовая форма некредитной финансовой организации	Общество с ограниченной ответственностью
5	Количество филиалов некредитной финансовой организации, открытых на территории Российской Федерации	0
6	Наличие представительств некредитной финансовой организации	-
7	Юридический адрес некредитной финансовой организации	344034, Г.Ростов-на-Дону, ул.Портовая д. 193 оф. 310
8	Численность персонала некредитной финансовой организации	102
9	Наименование материнского предприятия группы, в состав которой входит некредитная финансовая организация	ООО МФК Новое Финансирование не является частью группы предприятий
10	Место нахождения материнского предприятия группы, в состав которой входит некредитная финансовая организация	ООО "МФК Новое Финансирование" не является частью группы предприятий

Директор
(должность руководителя)

01.12.2021



Лагутенко Анна Николаевна
(инициалы, фамилия)

Примечание 2. Экономическая среда, в которой некредитная финансовая организация осуществляет свою деятельность

Экономическая среда, в которой некредитная финансовая организация осуществляет свою деятельность

Таблица 2.1

Номер строки	Требования к раскрытию информации	Описание
1	2	3
1	Основные факторы и влияния, определяющие финансовые результаты	1. Величина портфеля займов. Чем выше величина портфеля займов, тем выше выручка компании и, как следствие, выше финансовые результаты. Портфель займов Общества на 31.03.2021 года состоит из займов, выданных физическим лицам как с обеспечением, так и без обеспечения. Общество осуществляет выдачу займов и микрозаймов клиентам с высокими показателями финансовой устойчивости. 2. Постоянные издержки компании. Данные издержки непосредственно уменьшают финансовый результат от деятельности, но при этом зависимость постоянных издержек от объема портфеля займов является невысокой. Для обеспечения эффективной деятельности Общества необходимы высококвалифицированные специалисты, что влияет на фонд оплаты труда и размер общехозяйственных расходов, так как часть специалистов привлечена на основании договоров оказания услуг.
2	Изменения внешней среды, в которой функционирует некредитная финансовая организация, реакция на эти изменения	Общество осуществляет свою деятельность на территории Российской Федерации, в связи с чем подвержено экономическим и финансовым рискам на рынках РФ, которые проявляют особенности, присущие развивающимся рынкам. Существенными событиями, оказавшими влияние на российскую экономику в 2020 году стали объявление о пандемии, в связи с вирусом COVID-19, экономических санкций со стороны ЕС и других стран. Это привело к росту экономической неопределенности, падению курса российского рубля, наблюдается всплеск дефолтности и т.д. В 2020 году наблюдается снижение ставки ЦБ РФ. Оценить последствия колебания ставки ЦБ РФ в будущем на деятельность Общества представляется затруднительным. Общее негативное отношение к рынку микрофинансирования снижает инвестиционную привлекательность для инвесторов и клиентов. Усиление надзора над рынком микрофинансирования положительно сказывается на репутации рынка микрофинансирования в целом. Компания регулярно повышает уровень квалификации персонала, в том числе в целях обеспечения соблюдения требований ЦБ РФ. Руководство Общества считает, что оно предпринимает надлежащие меры по поддержанию экономической стабильности.

Директор

(должность руководителя)

01.12.2021



(подпись)

Лагутенко Анна Николаевна

(инициалы, фамилия)

Примечание 3. Основы составления бухгалтерской (финансовой) отчетности
Основы составления бухгалтерской (финансовой) отчетности

Таблица 3.1

Номер строки	Требования к раскрытию информации	Описание
1	2	3
1	Некредитная финансовая организация должна явно и однозначно указать основы подготовки бухгалтерской (финансовой) отчетности	Бухгалтерская (финансовая) отчетность составлена в соответствии с требованиями Положения Банка России от 25.10.2017 г. 614-П "Положение о формах раскрытия информации в бухгалтерской (финансовой) отчетности микрофинансовых организаций, кредитных потребительских кооперативов, сельскохозяйственных кредитных потребительских кооперативов, жилищных накопительных кооперативов, ломбардов и порядке группировки счетов бухгалтерского учета в соответствии с показателями бухгалтерской (финансовой) отчетности" и соответствии с Международными стандартами финансовой отчетности. Принципы учетной политики, использованные при подготовке отчетности, применялись последовательно в отношении всех периодов, представленных в финансовой отчетности.
2	База (базы) оценки, использованная (использованные) при составлении бухгалтерской (финансовой) отчетности	В соответствии с отраслевыми стандартами бухгалтерского учета и иными нормативными актами Банка России активы Общества оцениваются по амортизированной стоимости. Расчет амортизированной стоимости может осуществляться методом эффективной ставки процента или линейным методом. Метод эффективной ставки процента не применяется, поскольку разница между амортизированной стоимостью, рассчитанной с использованием метода ЭСП, и амортизированной стоимостью, рассчитанной с использованием линейного метода признания процентного дохода, не является существенной. Обязательства Общества отражаются в бухгалтерском учете в соответствии с условиями договора в целях обеспечения контроля за полнотой и своевременностью их исполнения. В дальнейшем в соответствии с отраслевыми стандартами бухгалтерского учета и иными нормативными актами Банка России, обязательства учитываются по амортизированной стоимости или переоцениваются по справедливой стоимости.
3	Причины реклассификации сравнительных сумм	В отчетном периоде реклассификация сравнительных сумм не производилась.
4	Характер реклассификаций сравнительных сумм (включая информацию по состоянию на начало предшествующего периода)	В отчетном периоде реклассификация сравнительных сумм не производилась.
5	Сумма каждой статьи (класса статей), которые являются предметом реклассификации	В отчетном периоде реклассификация сравнительных сумм не производилась.

Директор
(должность руководителя)

01.12.2021



Лагутенко Анна Николаевна
(инициалы, фамилия)

Примечание 4. Принципы учетной политики, важные бухгалтерские оценки и профессиональные суждения в применении учетной политики
Краткое изложение принципов учетной политики, важные оценки и профессиональные суждения в применении учетной политики

Таблица 4.1

Номер строки	Требования к раскрытию информации	Описание
1	2	3
1	Суждения (помимо тех, которые связаны с оценкой), которые были выработаны руководством в процессе применения учетной политики и которые оказывают наиболее значительное воздействие на суммы, отраженные в бухгалтерской (финансовой) отчетности	Подготовка бухгалтерской (финансовой) отчетности требует использования суждения руководства в процессе применения Учетной политики Общества. Бухгалтерская (финансовая) отчетность отражает оценку руководством возможного влияния существующих условий осуществления финансово-хозяйственной деятельности и финансовое положение Общества. Оценки и суждения постоянно анализируются и они основаны как на опыте руководства, так и на прочих факторах, включая предполагаемые события в будущем. Помимо учетных оценок руководство использует профессиональные суждения о наличии объективных признаков, свидетельствующих об изменении будущих денежных потоков компании.
2	Влияние оценок и допущений на признанные активы и обязательства (указываются статьи отчетности, на суммы которых профессиональные оценки и допущения оказывают наиболее существенное воздействие, и приводятся комментарии в отношении того, каким образом влияют профессиональные суждения на оценку этих статей)	Подготовка бухгалтерской (финансовой) отчетности требует применения оценок и допущений, которые оказывают влияние на отражаемые суммы активов и обязательств, раскрытие условных активов и обязательств на дату составления отчетности, а также суммы доходов и расходов в течение отчетного периода. Одной из статей отчетности, на суммы которой профессиональные оценки и допущения оказывают наиболее существенное воздействие, являются резервы-оценочные обязательства.
3	Ключевые подходы к оценке финансовых инструментов	В зависимости от классификации финансовые инструменты отражаются по справедливой или амортизированной стоимости.
4	Переоценка активов и обязательств, выраженных в иностранной валюте	Стоимость активов и обязательств, выраженная в иностранной валюте, для отражения в бухгалтерском учете и бухгалтерской отчетности подлежит пересчету в рубли. При определении доходов и расходов от переоценки средств в иностранной валюте пересчет в рубли осуществляется путем умножения суммы иностранной валюты на официальный курс иностранной валюты к рублю.
5	Оценка способности предприятия осуществлять деятельность непрерывно	Финансовый результат периода положительный, чистые активы больше величины уставного капитала, Общество осуществляет мероприятия по дальнейшему развитию своей деятельности, направленные на увеличение финансового результата, не планирует прекращение деятельности и по оценке руководства способно осуществлять свою деятельность непрерывно.
6	Информация в отношении пересчета показателей предыдущих периодов с учетом изменений общей покупательной способности рубля	В случае возникновения обстоятельств, свидетельствующих о сверхвысоких темпах инфляции, Общество применяет положения стандарта МСФО 29 "Финансовая отчетность в гиперинфляционной экономике"
7	Существенное влияние ретроспективного применения учетной политики на данные на начало предшествующего отчетного периода, существенное влияние ретроспективного пересчета или реклассификации остатков на данные на начало предшествующего отчетного периода в связи с исправлением ошибок	В связи с отсутствием ошибок ретроспективный пересчет и реклассификация остатков на начало предшествующего отчетного периода не производились.
8	Приводятся наименования выпущенных, но не вступивших в силу МСФО с указанием дат, с которых планируется применение этих МСФО, дат, с которых требуется применение этих МСФО, характера предстоящих изменений в учетной политике, обсуждения ожидаемого влияния на отчетность или с указанием того, что такое влияние не может быть обоснованно оценено	-

9	Порядок признания и последующего учета денежных средств	Общество, в целях составления примечаний к бухгалтерской (финансовой) отчетности относит к денежным средствам и их эквивалентам следующие активы: 1. Денежные средства в кассе (счет 20202). 2. Денежные средства в пути (счет 20209). 3. Денежные средства на расчетных счетах (счета 20501, 20502). 4. Депозиты в кредитных организациях со сроком размещения до 90 дней (счет 20601). 5. Специальные банковские счета (счет 20803). Учет движения денежных средств и их эквивалентов осуществляется в соответствии с требованиями: - Отраслевого стандарта бухгалтерского учета «Порядок составления бухгалтерской (финансовой) отчетности микрофинансовых организаций, кредитных потребительских кооперативов, сельскохозяйственных кредитных потребительских кооперативов второго уровня, жилищных накопительных кооперативов» - Международного стандарта финансовой отчетности (IAS) 7 «Отчет о движении».
10	Порядок признания и последующего учета финансовых активов, оцениваемых по справедливой стоимости через прибыль или убыток	Данная категория активов в Обществе не формируется.
11	Порядок признания и последующего учета финансовых активов, оцениваемых по справедливой стоимости через прочий совокупный доход	Данная категория активов в Обществе не формируется.
12	Порядок признания и последующего учета финансовых активов, оцениваемых по амортизированной стоимости	Признание и последующий учет финансовых активов, оцениваемых по амортизированной стоимости, осуществляется Обществом в соответствии с нормативными документами, регламентирующими порядок их отражения в учете. Так, учетной политикой предусмотрено, что денежные средства, выданные (размещенные) по договору займа учитываются после первоначального признания по амортизированной стоимости. Методы расчета амортизированной стоимости, расчета эффективной ставки процента, критерии уровня существенности разницы между амортизированной стоимостью, рассчитанной с использованием метода ЭСП и амортизированной стоимостью, рассчитанной с использованием линейного метода определены Учетной политикой Общества
13	Порядок признания и последующего учета инвестиций в дочерние, совместно контролируемые и ассоциированные предприятия	Учет инвестиций в дочерние общества, вложенный в акции (паи) ассоциированных акционерных обществ (паевых инвестиционных фондов) осуществляется в соответствии с Международным стандартом финансовой отчетности (IAS) 27 «Отдельная финансовая отчетность», введенным в действие на территории Российской Федерации приказом Минфина России 217н, с поправками, введенными в действие на территории Российской Федерации приказом Минфина России 98н. Инвестиции в дочерние общества отражаются на дату начала контроля. В отдельной финансовой отчетности инвестиции в дочерние общества отражаются по первоначальной стоимости как описано в МСФО (IAS) 28 «Инвестиции в ассоциированные организации и совместные предприятия». Общество ежегодно по состоянию на 31 декабря проверяет инвестицию на обесценение.
14	Порядок признания и последующего учета финансовых обязательств, оцениваемых по справедливой стоимости через прибыль или убыток	Данная категория активов в Обществе не формируется.
15	Порядок признания и последующего учета финансовых обязательств, оцениваемых по амортизированной стоимости	Признание и последующий учет финансовых обязательств, оцениваемых по амортизированной стоимости, осуществляется Обществом в соответствии с нормативными документами, регламентирующими порядок их отражения в учете. Так, учетной политикой предусмотрено, что Общество признает финансовое обязательство на дату поступления денежных средств на банковский счет или в кассу Общества. При первоначальном признании Общество классифицирует финансовое обязательство как: договор с рыночной процентной ставкой, либо договор с НЕрыночной процентной ставкой. Финансовые обязательства после первоначального признания учитываются по амортизированной стоимости в соответствии с IFRS 9 "Финансовые инструменты".
16	Порядок проведения взаимозачетов финансовых активов и финансовых обязательств	Финансовые активы и обязательства взаимозачитываются и в Бухгалтерском балансе отражаются чистой величиной только в тех случаях, когда существует законодательно установленное право произвести взаимозачет отгруженных сумм, а также намерение либо произведет взаимозачет, либо одновременно реализовать актив и урегулировать обязательство.
17	Хеджирование потоков денежных средств (описание типа хеджирования, характер хеджируемых рисков, описание финансовых инструментов, признанных инструментами хеджирования)	Общество в отчетном периоде не применяло операций хеджирования
18	Хеджирование справедливой стоимости (описание типа хеджирования, характер хеджируемых рисков, описание финансовых инструментов, признанных инструментами хеджирования)	Общество в отчетном периоде не применяло операций хеджирования.
19	Хеджирование чистых инвестиций в иностранные подразделения (описание типа хеджирования, характер хеджируемых рисков, описание финансовых инструментов, признанных инструментами хеджирования)	Общество в отчетном периоде не применяло операций хеджирования.
20	Применяемая модель учета инвестиционного имущества	У Общества в отчетном периоде Инвестиционное имущество отсутствует

21	Критерии, используемые организацией в целях проведения различия между инвестиционным имуществом и объектами собственности, занимаемыми некредитной финансовой организацией, а также имуществом, предназначенным для продажи в ходе обычной деятельности	У Общества в отчетном периоде Инвестиционное имущество отсутствует.
22	Степень, в которой справедливая стоимость инвестиционного имущества (измеренная или раскрытая в бухгалтерской (финансовой) отчетности) основана на оценке, произведенной независимым оценщиком, обладающим соответствующей признанной профессиональной квалификацией, а также недавним опытом проведения оценки инвестиций в недвижимость той же категории и того же места нахождения, что и оцениваемый объект	У Общества в отчетном периоде Инвестиционное имущество отсутствует.
23	База, используемая для оценки основных средств (для каждого класса активов)	Общество признает объект в качестве основного средства при одновременном выполнении условий: объект имеет материально-вещественную форму; объект предназначен для использования Обществом при выполнении работ, оказании услуг либо для управленческих нужд или в административных целях в течение более чем 12 месяцев; объект способен принести Общество экономические выгоды в будущем; первоначальная стоимость объекта может быть надежно определена и составляет более 100000 руб. без учета налога на добавленную стоимость и иных возмещаемых налогов.
24	Применяемый метод амортизации для каждого класса активов	Начисление амортизации осуществляется ежемесячно линейным способом для всех однородные группы основных средств исходя из количества дней месяца относительно количества дней срока полезного использования.
25	Применяемые сроки полезного использования для каждого класса активов	Срок полезного использования определяется Обществом при признании объекта основных средств в соответствии с «Классификацией основных средств, включаемых в амортизационные группы», утвержденной Постановлением Правительства РФ от 01 января 2002 г. №1. Если объект невозможно отнести ни к одной из амортизационных групп, то Общество самостоятельно определяет срок полезного использования в соответствии с техническими условиями и рекомендациями изготовителей.
26	Определение и состав нематериальных активов	Общество признает в учете нематериальный актив на дату готовности нематериального актива к использованию при условии: наличия надлежаще оформленных документов, подтверждающих существование самого актива и права Общества на результаты интеллектуальной деятельности. Объект предназначен для использования в течение более чем 12 месяцев; объект не имеет материально-вещественной формы; первоначальная стоимость объекта может быть надежно определена. Общество определяет следующую классификацию объектов нематериальных активов по однородным группам: компьютерное ПО, лицензии, франшиза, товарный знак.
27	База, используемая для оценки нематериальных активов (для каждого класса активов)	Нематериальный актив принимается к бухгалтерскому учету по первоначальной стоимости, определенной по состоянию на дату его признания. Первоначальной стоимостью нематериального актива признается сумма, исчисленная в денежном выражении, равная величине оплаты в денежной и иной форме или величине кредиторской задолженности, уплаченная или начисленная Обществом при приобретении, создании нематериального актива и обеспечении условий для использования нематериального актива в соответствии с намерениями руководства Общества.
28	Раскрытие для каждого класса активов с неопределенным сроком полезного использования факта ежегодного тестирования на обесценение, информации о наличии возможных признаков обесценения	По нематериальным активам с неопределенным сроком полезного использования амортизация не начисляется. По нематериальным активам, которым невозможно надежно определить срок полезного использования (с неопределенным сроком полезного использования) Общество на конец отчетного года рассматривает наличие факторов, позволяющих определить этот срок. Если срок полезного использования по таким нематериальным активам в результате пересмотра определяется, но начисление амортизации по ним начинается осуществляться с 1 января года, следующего за отчетным годом. Общество, в соответствии с МСФО (IAS) 36 «Обесценение активов», на конец каждого отчетного года производит проверку объектов нематериальных активов на обесценение. Признаки обесценения нематериальных активов: Моральное устаревание; Неблагоприятные изменения внутри Общества (простом, планы по прекращению или реструктуризации деятельности); Ухудшение экономической эффективности актива; Снижение рыночной стоимости актива.
29	Применяемые сроки и методы амортизации для нематериальных активов с ограниченным сроком использования	Стоимость нематериальных активов с определенным сроком полезного использования погашается посредством начисления амортизации в течение этого срока. Срок полезного использования определяется Обществом при признании нематериального актива исходя из: срока действия прав Общества на результат интеллектуальной деятельности или средство индивидуализации и периода контроля над нематериальным активом; ожидаемого срока использования нематериального актива, в течение которого Общество предполагает получать экономические выгоды; количество единиц продукции или аналогичных единиц, которые Общество ожидает получить от использования нематериального актива. Срок полезного использования нематериального актива не может превышать срок деятельности Общества. Начисление амортизации осуществляется ежемесячно линейным способом с даты, когда этот нематериальный актив становится готовым к использованию.
30	Порядок учета затрат на создание нематериальных активов собственными силами	До даты готовности нематериального актива к использованию накопленные затраты по нему признаются незавершенными капитальными вложениями в нематериальные активы и выделяются в отдельную группу в составе нематериальных активов Общества.

Примечание 5. Денежные средства
Денежные средства

Таблица 5.1

Номер строки	Наименование показателя	На 30 сентября 2021 г.			На 30 сентября 2020 г.		
		Полная балансовая стоимость	Оценочный резерв под убытки	Балансовая стоимость	Полная балансовая стоимость	Оценочный резерв под убытки	Балансовая стоимость
1	2	3	4	5	6	7	8
1	Денежные средства в кассе	28922	0	28922	16 560		16 560
2	Денежные средства в пути	60	0	60	0		
3	Расчетные счета	52 190	0	52 190	17378		17378
4	Прочие денежные средства		0				
5	Итого	81172	-	81172	33938		33938

Компоненты денежных средств и их эквивалентов отчета о денежных потоках

Таблица 5.2

Номер строки	Наименование показателя	На 30 сентября 2021 г.	На 30 сентября 2020 г.
1	2	3	4
1	Денежные средства	81172	33938
2	Краткосрочные высоколиквидные ценные бумаги, классифицируемые как эквиваленты денежных средств в соответствии с учетной политикой	0	0
3	Депозиты в кредитных организациях и банках-нерезидентах, классифицируемые как эквиваленты денежных средств в соответствии с принятой учетной политикой	0	0
4	Кредит, полученный в порядке расчетов по расчетному счету (овердрафт)	0	0
5	Прочее	53041	0
6	Итого	134213	33938

Директор

(должность руководителя)

01.12.2021



Лагутенко Анна Николаевна

(инициалы, фамилия)

Выверка изменений оценочного резерва под ожидаемые кредитные
убытки финансовых активов. оцениваемых по амортизированной стоимости

Таблица 8.5

Номер строки	Наименование показателя	3	Оценочный резерв под убытки, оцениваемый в сумме, равной ожидаемым кредитным убыткам за весь срок				7	8
			4	5	6			
		Оценочный резерв под убытки, оцениваемый в сумме, равной 120ти месячным ожидаемым кредитным убыткам	по финансовым активам, кредитный риск по которым значительно увеличился с даты первоначального признания, но которые не являются кредитнообесцененными	по финансовым активам, которые оцениваются в упрощенном порядке	по кредитнообесцененным финансовым активам, кроме кредитнообесцененных при первоначальном признании	Оценочный резерв под убытки по финансовым активам, являющимся кредитнообесцененными при первоначальном признании	Итого	
1	2	329030	0	0	0	0	329 030	
1	Оценочный резерв под ожидаемые кредитные убытки по состоянию на 01 января 2021 г. в том числе:							
2	депозиты и прочие размещенные средства в кредитных организациях и банках нерезидентов	0	0	0	0	0	0	
3	займы выданные	0	0	0	0	0	0	
4	микрозаймы выданные	314 392	0	0	0	0	314392	
5	прочие размещенные средства и прочая дебиторская задолженность	14 638	0	0	0	0	14638	
6	Отчисления в оценочный резерв (восстановление оценочного резерва) под ожидаемые кредитные убытки в том числе:	1 544 943	0	0	0	0	1 544 943	
7	депозиты и прочие размещенные средства в кредитных организациях и банках нерезидентов	0	0	0	0	0	0	
8	займы выданные	0	0	0	0	0	0	
9	микрозаймы выданные	1 545 096	0	0	0	0	1 545 096	
10	прочие размещенные средства и прочая дебиторская задолженность	-153	0	0	0	0	-153	
11	Списание за счет оценочного резерва под ожидаемые кредитные убытки в том числе:	0	0	0	0	0	0	
12	депозиты и прочие размещенные средства в кредитных организациях и банках нерезидентов	0	0	0	0	0	0	
13	займы выданные	0	0	0	0	0	0	
14	микрозаймы выданные	0	0	0	0	0	0	
15	прочие размещенные средства и прочая дебиторская задолженность	0	0	0	0	0	0	
16	Переклассификация в том числе:	0	0	0	0	0	0	
17	депозиты и прочие размещенные средства в кредитных организациях и банках нерезидентов	0	0	0	0	0	0	
18	займы выданные	0	0	0	0	0	0	

№	микрозаймы выданные	0	0	0	0	0	0	0
20	прочие размещенные средства и прочая дебиторская задолженность	0	0	0	0	0	0	0
21	Прочие изменения	0	0	0	0	0	0	0
	в том числе:							
22	депозиты и прочие размещенные средства в кредитных организациях и банках нерезидентов	0	0	0	0	0	0	0
23	займы выданные	0	0	0	0	0	0	0
24	микрозаймы выданные	0	0	0	0	0	0	0
25	прочие размещенные средства и прочая дебиторская задолженность	0	0	0	0	0	0	0
26	Оценочный резерв под ожидаемые кредитные убытки по состоянию на отчетную дату	1 873 973	0	0	0	0	0	1 873 973
	в том числе:							
27	депозиты и прочие размещенные средства в кредитных организациях и банках нерезидентов	0	0	0	0	0	0	0
28	займы выданные	0	0	0	0	0	0	0
29	микрозаймы выданные	1 859 449	0	0	0	0	0	1 859 449
30	прочие размещенные средства и прочая дебиторская задолженность	14524	0	0	0	0	0	14524

Информация по номинальным процентным ставкам и ожидаемым сроком погашения по депозитам, займам выданным, микрозаймам выданным и прочим размещенным средствам в кредитных организациях и банках нерезидентов

Таблица 8.6

Номер строки	Наименование показателя	На 30 сентября 2021 г.			На 30 сентября 2020 г.		
		Диапазон процентный ставок	Интервал сроков погашения	4	Диапазон процентный ставок	Интервал сроков погашения	6
1	2	3	4	5	6		
1	Долговые ценные бумаги в кредитных организациях и банках нерезидентов	0,000	-	0,000	-		
2	Депозиты в кредитных организациях и банках нерезидентов	0,000	-	0,000	-		
3	Займы выданные	0,000	-	10,000	30,000		
	в том числе:						
4	займы выданные физическим лицам	0,000	-	0,000	0,000		
5	займы выданные юридическим лицам	0,000	-	10,000	30,000		
6	займы выданные физическим лицам нерезидентам	0,000	-	0,000	0,000		
7	займы выданные юридическим лицам нерезидентам	0,000	-	0,000	0,000		
8	займы выданные индивидуальным частным предпринимателям	0,000	-	0,000	0,000		
9	Микрозаймы выданные	20,000	7-1096	37,220	398,700		
	в том числе:						
10	микрозаймы выданные физическим лицам	20,000	7-1096	37,220	398,700		
11	микрозаймы выданные юридическим лицам	0,000	-	0,000	0,000		
12	микрозаймы выданные физическим лицам нерезидентам	0,000	-	0,000	0,000		
13	микрозаймы выданные юридическим лицам нерезидентам	0,000	-	0,000	0,000		
14	микрозаймы выданные индивидуальным частным предпринимателям	0,000	-	0,000	0,000		
15	Сделки обратного репо	0,000	-	0,000	0,000		
16	Прочие размещенные средства	0,000	-	0,000	0,000		



Директор
(должность руководителя)

Лагутенко Анна Николаевна

(инициалы, фамилия)

01.12.2021

Примечание 17. Прочие активы
Прочие активы

Таблица 17.1

Номер строки	Наименование показателя	На 30 сентября 2021 г.			На 31 декабря 2020 г.		
		Полная балансовая стоимость	Резерв под обесценение	Балансовая стоимость	Полная балансовая стоимость	Резерв под обесценение	Балансовая стоимость
1	2	3	4	5	6	7	8
1	Расчеты с саморегулируемой организацией	-	-	-	-	-	-
2	Расчеты с кредитными потребительскими кооперативами второго уровня и сельскохозяйственными кредитными потребительскими кооперативами	-	-	-	-	-	-
3	Расчеты с союзами, ассоциациями кредитных потребительских кооперативов, сельскохозяйственных кредитных потребительских кооперативов	-	-	-	-	-	-
4	Расчеты по налогам и сборам, кроме налога на прибыль	-	-	-	-	-	-
5	Расчеты по социальному страхованию	-	-	-	-	-	-
6	Расчеты с персоналом	-	-	-	32	-	32
7	Уплаченный налог на добавленную стоимость	-	-	-	-	-	-
8	Расчеты с поставщиками и подрядчиками	4235	-	4235	11370	-	11370
9	Расчеты с акционерами, участниками, учредителями, пайщиками	-	-	-	-	-	-
10	Накопленная величина изменения справедливой стоимости объекта хеджирования (твердое договорное обязательство)	-	-	-	-	-	-
11	Запасы	-	-	-	-	-	-
12	Прочее	1	-	1	-	-	-
13	ИТОГО	4236	-	4236	11402	-	11402

Анализ изменений запасов
За 9 месяцев 2021 г.

Таблица 17.2

Номер строки	Наименование показателя	Виды запасов					Итого
		Запасные части	Материалы	Инвентарь и принадлежности	Вложения в драгоценные металлы, монеты и природные камни	Прочее	
1	2	3	4	5	6	7	8
1	Балансовая стоимость на 01 января 2020 г.	-	-	-	-	-	-
2	стоимость (или оценка)	-	-	-	-	-	-
3	резерв под обесценение	-	-	-	-	-	-
4	Поступление (создание)	-	-	-	-	-	-
5	Увеличение (уменьшение) стоимости в результате оценки	-	-	-	-	-	-
6	Перевод в другие активы и обратно	-	-	-	-	-	-
7	Выбытие	-	-	-	-	-	-
8	Признание в составе расходов	-	-	-	-	-	-
9	Создание резерва под обесценение	-	-	-	-	-	-
10	Восстановление резерва под обесценение	-	-	-	-	-	-
11	Прочее	-	-	-	-	-	-
12	Балансовая стоимость на 31 марта 2020 г.	-	-	-	-	-	-
13	стоимость (или оценка)	-	-	-	-	-	-
14	резерв под обесценение	-	-	-	-	-	-
15	Балансовая стоимость на 01 января 2021 г.	-	-	-	-	-	-
16	стоимость (или оценка)	-	-	-	-	-	-
17	резерв под обесценение	-	-	-	-	-	-
18	Поступление (создание)	-	414	1089	-	-	1503

19	Увеличение (уменьшение) стоимости в результате оценки	-	-	-	-	-	-
20	Перевод в другие активы и обратно	-	-	-	-	-	-
21	Выбытие	-	-	-	-	-	-
22	Признание в составе расходов	-	-414	-1089	-	-	-1503
23	Создание резерва под обесценение	-	-	-	-	-	-
24	Восстановление резерва под обесценение	-	-	-	-	-	-
25	Прочее	-	-	-	-	-	-
26	Балансовая стоимость на 30 сентября 2021 г.	-	-	-	-	-	-
27	стоимость (или оценка)	-	-	-	-	-	-
28	резерв под обесценение	-	-	-	-	-	-

Директор

(должность руководителя)

01.12.2021



Лагутенко Анна Николаевна.

(инициалы, фамилия)

**Примечание 19. Финансовые обязательства, оцениваемые по амортизированной стоимости
Финансовые обязательства, оцениваемые по амортизированной стоимости**

Таблица 19.1

Номер строки	Наименование показателя	На 30 сентября 2021 г.		На 31 декабря 2020 г.	
		2	3	4	5
1	Привлеченные средства		409 178		210 783
	в том числе:				
2	средства, привлеченные от кредитных организаций				
3	средства, привлеченные от юридических лиц, кроме кредитных организаций		73 027		70 797
4	средства, привлеченные от физических лиц		292 957		139 986
5	средства, привлеченные от индивидуальных предпринимателей		43 194		
6	Обязательства по финансовой аренде				
7	Выпущенные долговые ценные бумаги				
8	Прочая кредиторская задолженность		104 474		34 596
9	Прочее				
10	Итого		513 652		245 379

Анализ эффективных процентных ставок и сроков погашения

Таблица 19.2

Номер строки	Наименование показателя	На 30 сентября 2021 г.		На 30 сентября 2020 г.	
		Эффективная процентная ставка	Срок погашения	Эффективная процентная ставка	Срок погашения
1	Привлеченные средства	3	4	5	6
1	Привлеченные средства	0	-	0	-
	в том числе:				
2	средства, привлеченные от кредитных организаций	0	-	0	-
3	средства, привлеченные от юридических лиц, кроме кредитных организаций	20	1года-5лет	20	1года-5лет
4	средства, привлеченные от физических лиц	14	от 3 месяцев до 3-х лет	18	от 3 месяцев до 3-х лет
5	средства, привлеченные от индивидуальных предпринимателей	16	от 1 года до 2 лет	0	от 3 месяцев до 3-х лет
6	Обязательства по финансовой аренде	0	-	0	-
7	Выпущенные долговые ценные бумаги	0	-	0	-
8	Прочая кредиторская задолженность	0	-	0	-
9	Прочее	0	-	0	-
10	Итого	0	-	0	-

Выверка изменений финансовых обязательств, оцениваемых по амортизированной стоимости, обусловленных и не обусловленных денежными потоками

по состоянию на 30.09.2021


Номер строки	Наименование показателя	01.01.2021	Изменения, обусловленные денежными потоками	приобретение активов денежными потоками	Курсовая разница	Изменение справедливой стоимости	Прочее	Итого	30.09.2021
1	2	3	4	5	6	7			
1	Средства, привлеченные от кредитных организаций	0	0	0	0	0	0	0	0
2	Средства, привлеченные от юридических лиц, кроме кредитных организаций	70 787	2 230	0	0	0	0	0	73 027
3	Средства, привлеченные от физических лиц	108 086	184 871	0	0	0	0	0	292 957
4	Средства, привлеченные от индивидуальных предпринимателей	31900	11294	0	0	0	0	0	43194
5	Обязательства по финансовой аренде	0	0	0	0	0	0	0	0
6	Выпущенные долговые ценные бумаги	0	0	0	0	0	0	0	0
7	Прочая кредиторская задолженность	34 586	69 878	0	0	0	0	0	104 474
8	Прочее	0	0	0	0	0	0	0	0
9	Итого	245 379	268 273	0	0	0	0	0	513 652

по состоянию на 31.12.2020

Номер строки	Наименование показателя	01.01.2020	Изменения, обусловленные денежными потоками	приобретение активов денежными потоками	Курсовая разница	Изменение справедливой стоимости	Прочее	Итого	31.12.2020
1	2	3	4	5	6	7			
1	Средства, привлеченные от кредитных организаций	0	0	0	0	0	0	0	0
2	Средства, привлеченные от юридических лиц, кроме кредитных организаций	0	70 797	0	0	0	0	0	70 797
3	Средства, привлеченные от физических лиц	3 120	136 866	0	0	0	0	0	139 986
4	Средства, привлеченные от индивидуальных предпринимателей	0	0	0	0	0	0	0	0
5	Обязательства по финансовой аренде	0	0	0	0	0	0	0	0
6	Выпущенные долговые ценные бумаги	0	0	0	0	0	0	0	0
7	Прочая кредиторская задолженность	6 380	28 216	0	0	0	0	0	34 596
8	Прочее	0	0	0	0	0	0	0	0
9	Итого	9 500	235 879	0	0	0	0	0	245 379

Директор
(должность руководителя)

Лапутенко Анна Николаевна
(инициалы, фамилия)



01.12.2021

**Примечание 21. Прочие обязательства
Прочие обязательства**

Таблица 21.1

Номер строки	Наименование показателя	На 30 сентября 2021 г.	На 31 декабря 2020 г.
1	2	3	4
1	Расчеты с акционерами, участниками, пайщиками, учредителями	0	0
2	Расчеты с персоналом	725	1466
3	Расчеты по социальному страхованию	449	609
4	Налог на добавленную стоимость, полученный	0	3
5	Расчеты по налогам и сборам, кроме налога на прибыль	226	213
6	Авансы (предоплаты) полученные	0	0
7	Накопленная величина изменения справедливой стоимости объекта хеджирования (твердое договорное обязательство)	0	0
8	Прочее	0	0
9	Итого	1400	2288

Директор
(должность руководителя)

01.12.2021

Лагутенко Анна Николаевна
(инициалы, фамилия)



**Примечание 23. Капитал и управление капиталом
Акционерный капитал**

Таблица 23.1

Номер строки	Наименование показателя	Количество обыкновенных акций в обращении (шт.)	Номинальная стоимость обыкновенных акций	Количество привилегированных акций (шт.)	Номинальная стоимость привилегированных акций	Поправка на инфляцию	Итого
1	2	3	4	5	6	7	8
1	На 31.12.2020	0	0	0	0	0	0
2	Эмиссия	0	0	0	0	0	0
3	Прочее	0	0	0	0	0	0
4		0	0	0	0	0	0
5		0	0	0	0	0	0
6		0	0	0	0	0	0
7		0	0	0	0	0	0

Капитал, кроме акционерного


Таблица 23.2

Номер строки	Требования к раскрытию информации	Описание
1	2	3
1	Информация о категориях долей в капитале по состоянию на конец отчетного года и по состоянию на начало отчетного года	На конец отчетного периода собственный капитал 143549 тыс. руб., в т.ч. Уставный капитал 70000 тыс. руб., нераспределенная прибыль 73549 тыс. руб.
2	Информация об изменениях за отчетный год по каждой категории долей в капитале	Уставный капитал без изменений, нераспределенная прибыль увеличилась на 28566 тыс. руб.
3	Информация о правах, привилегиях и ограничениях, предусмотренных для каждой категории долей в капитале на конец отчетного года и начало отчетного года	-
4	Информация о поправке капитала на инфляцию	-
5	Политики и процедуры по соблюдению установленных законодательством Российской Федерации требований к капиталу, нарушения требований, установленных к капиталу, причины и последствия таких нарушений	Нарушений требований капиталу не выявлены
6	Информация о распределении прибыли	-

Директор
(должность руководителя)

Лагутенко Анна Николаевна
(инициалы, фамилия)

01.12.2021



**Примечание 25. Процентные доходы
Процентные доходы**

Таблица 25.1

Номер строки	Наименование показателя	9 месяцев 2021 г.	9 месяцев 2020 г.
	2	3	4
1	По финансовым активам, в обязательном порядке классифицируемым как оцениваемые по справедливой стоимости через прибыль или убыток, в том числе:	0	0
2	по долговым ценным бумагам	0	0
3	по займам выданным	0	0
4	по микрозаймам выданным	0	0
5	по депозитам и прочим размещенным средствам в кредитных организациях и банках-нерезидентах	0	0
6	По финансовым активам, классифицируемым как оцениваемые по справедливой стоимости через прибыль или убыток по усмотрению некредитной финансовой организации, в том числе:	0	0
7	по долговым ценным бумагам	0	0
8	по займам выданным	0	0
9	по микрозаймам выданным	0	0
10	по депозитам и прочим размещенным средствам в кредитных организациях и банках-нерезидентах	0	0
11	По долговым инструментам, оцениваемым по справедливой стоимости через прочий совокупный доход, в том числе:	0	0
12	по долговым ценным бумагам	0	0
13	по займам выданным	0	0
14	по микрозаймам выданным	0	0
15	по депозитам и прочим размещенным средствам в кредитных организациях и банках-нерезидентах	0	0
16	По финансовым активам, оцениваемым по амортизированной стоимости, в том числе:	1 726 924	155 488
17	по долговым ценным бумагам	0	0
18	по займам выданным	0	2394
19	по микрозаймам выданным	1 726 924	153 094
20	по депозитам и прочим размещенным средствам в кредитных организациях и банках-нерезидентах	0	0
21	по прочим размещенным средствам и прочей дебиторской задолженности	0	0
22	прочее	-	-
23	Итого	1 726 924	155 488

Директор
(должность руководителя)

Лагутенко Анна Николаевна
(инициалы, фамилия)


01.12.2021



**Примечание 26. Процентные расходы
Процентные расходы**

Таблица 26.1

Номер строки	Наименование показателя	9 месяцев 2021	9 месяцев 2020
	2	3	4
1	По финансовым обязательствам, оцениваемым по справедливой стоимости через прибыль или убыток, в том числе:	0	0
2	по средствам, привлеченным от кредитных организаций	0	0
3	по средствам, привлеченным от юридических лиц, кроме кредитных организаций	0	0
4	по средствам, привлеченным от физических лиц	0	0
5	по средствам, привлеченным от индивидуальных предпринимателей	0	0
6	по выпущенным долговым ценным бумагам	0	0
7	прочее	0	0
8	По финансовым обязательствам, оцениваемым по амортизированной стоимости, в том числе:	-44 221	-4147
9	по средствам, привлеченным от кредитных организаций	0	0
10	по средствам, привлеченным от юридических лиц, кроме кредитных организаций	-14 046	-72
11	по средствам, привлеченным от физических лиц	-25 512	-4075
12	по средствам, привлеченным от индивидуальных предпринимателей	-4663	0
13	по выпущенным долговым ценным бумагам	0	0
14	по обязательствам по финансовой аренде	0	0
15	прочее	0	0
16	Итого	-44 221	-4147



Директор _____ Лагутенко Анна Николаевна
(должность руководителя) (инициалы, фамилия)

(подпись)

01.12.2021

Примечание 31. Доходы за вычетом расходов (расходы за вычетом доходов) по операциям с финансовыми инструментами, оцениваемыми по амортизированной стоимости
Доходы за вычетом расходов (расходы за вычетом доходов) по операциям с финансовыми инструментами, оцениваемыми по амортизированной стоимости

Таблица 31.1

Номер строки	Наименование показателя	За 9 месяцев 2021 г.	За 9 месяцев 2020 г.
1	2	3	4
1	Финансовые активы, в том числе:	-374	145
2	доходы за вычетом расходов (расходы за вычетом доходов), возникающие в результате прекращения признания и модификации финансовых активов, оцениваемых по амортизированной стоимости	-374	145
3	доходы за вычетом расходов (расходы за вычетом доходов), связанные с реклассификацией финансовых активов, оцениваемых по амортизированной стоимости, в категорию финансовых активов, оцениваемых по справедливой стоимости через прибыль или убыток	-	-
4	доходы (расходы), связанные с отнесением на финансовый результат разницы между стоимостью приобретения финансовых активов и их справедливой стоимостью при первоначальном признании	-	-
5	доходы (расходы), связанные с отнесением на финансовый результат разницы между стоимостью приобретения финансовых активов и их справедливой стоимостью после первоначального признания	-	-
6	прочее	-	-
7	Финансовые обязательства, в том числе:	-	-
8	доходы (расходы) по средствам, привлеченным от кредитных организаций и банков-нерезидентов	-	-
9	доходы (расходы) по средствам, привлеченным от юридических лиц, кроме кредитных организаций и банков-нерезидентов	-	-
10	доходы (расходы) по средствам, привлеченным от физических лиц	-	-
11	доходы (расходы) по средствам, привлеченным от индивидуальных предпринимателей	-	-
12	доходы (расходы) по выпущенным долговым ценным бумагам	-	-
13	прочее	-	-
14	ИТОГО	-374	145

Директор
(должность руководителя)

01.12.2021



Лагутенко Анна Николаевна.
(инициалы, фамилия)

**Примечание 33. Общие и административные расходы
Общие и административные расходы**

Таблица 33.1

Номер строки	Наименование показателя	9 месяцев 2021 г.	9 месяцев 2020 г.
1	2	3	4
1	Членские, вступительные и дополнительные взносы в кредитный потребительский кооператив второго уровня	0	0
2	Взносы в компенсационный фонд саморегулируемой организации	0	0
3	Расходы на персонал	-20 688	-10 375
4	Представительские расходы	0	0
5	Амортизация основных средств	0	0
6	Амортизация нематериальных активов	0	0
7	Расходы по аренде	-15 632	-4 611
8	Расходы по операциям с основными средствами и нематериальными активами	-940	-587
9	Профессиональные услуги (охрана, связь и другие)	-15 212	-4014
10	Расходы по страхованию	0	0
11	Реклама и маркетинг	-53 233	-1680
12	Прочие налоги, за исключением налога на прибыль	-5196	-472
13	Судебные и арбитражные расходы	-1388	-30
14	Расходы на создание резервов – оценочных обязательств	0	0
15	Командировочные расходы	-363	-46
16	Расходы на услуги кредитных организаций и банков-нерезидентов	-29 131	-838
17	Расходы на проведение аудита и публикацию отчетности	-100	-80
18	Неустойки, штрафы, пени	0	-38
19	Прочее	-5 107	-1176
20	Итого	-146 990	-23 947

Расходы на персонал

Таблица 33.2

Номер строки	Требования к раскрытию информации	На 30 сентября 2021 г.	На 30 сентября 2020 г.
1	2	3	4
1	Краткосрочные вознаграждения	-16 561	-8 480
2	Страховые взносы	-4 127	-1895
3	Долгосрочные вознаграждения работникам по окончании трудовой деятельности	0	0
4	Прочие долгосрочные вознаграждения	0	0
5	Выходные пособия	0	0
6	Итого	-20 688	-10 375

Прочие долгосрочные вознаграждения

Таблица 33.3

Номер строки	Требования к раскрытию информации	На 30 сентября 2021 г.	На 30 сентября 2020 г.
1	2	3	4
1	Оплачиваемый отпуск за выслугу лет	0	0
2	Юбилейные и прочие вознаграждения за выслугу лет	0	0
3	Прочее	0	0
4	Итого	0	0

Директор
(должность руководителя)

01.12.2021

Лагутенко Анна Николаевна
(инициалы, фамилия)



Примечание 34. Прочие доходы и расходы
Прочие доходы

Таблица 34.1

Номер строки	Наименование показателя	За 9 месяцев 2021 г.	За 9 месяцев 2020 г.
1	2	3	4
1	Доходы от сдачи имущества в аренду, кроме аренды инвестиционного имущества	-	-
2	Доходы от восстановления (уменьшения) сумм резервов под обеспечение прочих активов, инвестиций в дочерние, ассоциированные, совместно контролируемые организации	-	-
3	Доходы от восстановления (уменьшения) сумм резервов под обеспечение авансов, выданных по капитальному строительству	-	-
4	Неустойки (штрафы, пени), поступления в возмещение убытков	-	-
5	Доходы по операциям с основными средствами и нематериальными активами	-	-
6	Доходы от восстановления сумм резервов – оценочных обязательств	-	-
7	Дивиденды и доходы от участия	-	-
8	Доходы за вычетом расходов от операций с акциями (долями участия) в дочерних и ассоциированных предприятиях	-	-
9	Доходы от оказания консультационных услуг	-	-
10	Признание поступивших целевых средств в качестве доходов текущего отчетного периода	490	-
11	Доходы от оказания прочих услуг	45030	22055
12	Прочие доходы	45520	22122
13	ИТОГО		

Таблица 34.1

Номер строки	Наименование показателя	За 3 квартал 2021 г.	За 3 квартал 2020 г.
1	2	3	4
1	Доходы от сдачи имущества в аренду, кроме аренды инвестиционного имущества	-	-
2	Доходы от восстановления (уменьшения) сумм резервов под обеспечение прочих активов, инвестиций в дочерние, ассоциированные, совместно контролируемые организации	-	-
3	Доходы от восстановления (уменьшения) сумм резервов под обеспечение авансов, выданных по капитальному строительству	-	-
4	Неустойки (штрафы, пени), поступления в возмещение убытков	-	-
5	Доходы по операциям с основными средствами и нематериальными активами	-	-
6	Доходы от восстановления сумм резервов – оценочных обязательств	-	-
7	Дивиденды и доходы от участия	-	-
8	Доходы за вычетом расходов от операций с акциями (долями участия) в дочерних и ассоциированных предприятиях	-	-
9	Доходы от оказания консультационных услуг	-	25
10	Признание поступивших целевых средств в качестве доходов текущего отчетного периода	-	-
11	Доходы от оказания прочих услуг	28	12054
12	Прочие доходы	30	12079
13	ИТОГО	56	12079

Прочие расходы

Таблица 34.2

Номер строки	Наименование показателя	За 9 месяцев 2021 г.	За 9 месяцев 2020 г.
1	2	3	4
1	Расходы по созданию резервов под обесценение прочих активов, оцениваемых по себестоимости, инвестиций в дочерние, ассоциированные, совместно контролируемые организации и по списанию активов	-	-
2	Расходы по созданию резервов под обесценение авансов, выданных по капитальному строительству	-	-
3	Расходы за вычетом доходов от операций с акциями (долями участия) в дочерних и ассоциированных предприятиях	-	-
4	Прочие расходы	-	-1485
5	ИТОГО	-	-1485

Таблица 34.2

Номер строки	Наименование показателя	За 3 квартал 2021 г.	За 3 квартал 2020 г.
1	2	3	4
1	Расходы по созданию резервов под обесценение прочих активов, оцениваемых по себестоимости, инвестиций в дочерние, ассоциированные, совместно контролируемые организации и по списанию активов	-	-
2	Расходы по созданию резервов под обесценение авансов, выданных по капитальному строительству	-	-
3	Расходы за вычетом доходов от операций с акциями (долями участия) в дочерних и ассоциированных предприятиях	-	-
4	Прочие расходы	-	-728
5	ИТОГО	-	-728

Директор (должность, наименование)
Лагутенко Анна Николаевна (инициалы, фамилия)

01.12.2021



Примечание 34.1. Аренда
Информация по договорам аренды, в соответствии с условиями которых некредитная финансовая организация является арендатором

Таблица 34.1.1

Номер строки	Требования к раскрытию информации	Описание
1	2	3
1	Характер арендной деятельности арендатора	Аренда офисных помещений
2	Будущие денежные потоки, которым потенциально подвержен арендатор, не отражаемые при оценке обязательств по договорам аренды	-
3	Ограничения или особые условия, связанные с договорами аренды	-
4	Операции продажи с обратной арендой	-
5	Сумма договорных обязательств по договорам краткосрочной аренды, если портфель договоров краткосрочной аренды, по которому у арендатора есть договорные обязательства на конец отчетного периода, отличается от портфеля договоров краткосрочной аренды, к которому относится расход по договорам краткосрочной аренды	-

Активы и обязательства по договорам аренды, в соответствии с условиями которых некредитная финансовая организация является арендатором

Таблица 34.1.2

Номер строки	Наименование показателя	Примечание	На 30 сентября 2021 г.	На 30 сентября 2020 г.
1	2	3	4	5
1	Основные средства	15	-	-
2	Инвестиционное имущество	13	-	-
3	Финансовые обязательства, оцениваемые по амортизированной стоимости	19	-	-
Номер строки	Наименование показателя	Примечание	На 30 сентября 2021 г.	На 30 сентября 2020 г.
1	2	3	4	5
1	Финансовые активы, оцениваемые по	8	1491	-
2	Прочие активы, расчеты с поставщиками и подрядчиками	17	1143	-

Потоки денежных средств по договорам аренды, в соответствии с условиями которых некредитная финансовая организация является арендатором

Таблица 34.1.3

Номер строки	Наименование показателя	На 30 сентября 2021 г.	На 30 сентября 2020 г.
1	2	3	4
1	Денежные потоки от операционной деятельности, в том числе:	14261	
2	уплаченные проценты	-	
3	платежи по краткосрочной аренде и аренде объектов с низкой стоимостью	14261	
4	переменные арендные платежи, не включенные в оценку обязательств по договорам аренды	-	
5	Денежные потоки от финансовой деятельности, в том числе:	-	
6	платежи в погашение обязательств по Договорам аренды	-	
7	Итого отток денежных средств	14261	

Информация по договорам аренды, в соответствии с условиями которых некредитная финансовая организация является арендодателем

Таблица 34.1.4

Номер строки	Требования к раскрытию информации	Описание
1	2	3
1	Характер арендной деятельности арендодателя	
2	Описание того, каким образом осуществляется управление	
3	Качественная и количественная информация, объясняющая	

Директор
(должность руководителя)

01.12.2021

Лагутенко Анна Николаевна.
(инициалы, фамилия)



Примечание 35. Налог на прибыль
Расход (доход) по налогу на прибыль в разрезе компонентов

Таблица 35.1

Номер строки	Наименование показателя	На 30 сентября 2021 г.	На 30 сентября 2020 г.
1	2	3	4
1	Текущие расходы по налогу на прибыль	-7350	-19
2	Налог на прибыль, уплаченный за предыдущие отчетные периоды		
3	Изменение отложенного налогового обязательства (актива)		
4	Итого, в том числе:	-7350	-19
5	расход (доход) по отложенному налогу на прибыль, отраженный в составе прочего совокупного дохода		
6	расходы (доходы) по налогу на прибыль	-7350	-19

Расход (доход) по налогу на прибыль в разрезе компонентов

Таблица 35.1

Номер строки	Наименование показателя	За 3 квартал 2021	За 3 квартал 2020
1	2	3	4
1	Текущие расходы по налогу на прибыль	6158	-428
2	Налог на прибыль, уплаченный за предыдущие отчетные периоды		
3	Изменение отложенного налогового обязательства (актива)		
4	Итого, в том числе:	-6158	-428
5	расход (доход) по отложенному налогу на прибыль, отраженный в составе прочего совокупного дохода		
6	расходы (доходы) по налогу на прибыль	-6158	-428

Сопоставление теоретического расхода по налогу на прибыль с фактическим расходом по налогу на

Таблица 35.2

Номер строки	Наименование показателя	На 30 сентября 2021 г.	На 30 сентября 2020 г.
1	2	3	4
1	Прибыль (убыток) до налогообложения	35916	-2244
2	Теоретические налоговые отчисления (возмещение) по соответствующей базовой ставке	7183	
3	Поправки на доходы или расходы, не принимаемые к налогообложению в соответствии с законодательством Российской Федерации о налогах и сборах, в том числе:	167	2341
4	доходы, не принимаемые к налогообложению	0	
5	расходы, не принимаемые к налогообложению	167	2341
6	Поправки на доходы или расходы, принимаемые к налогообложению по ставкам налога, отличным от базовой ставки		
7	Текущие налоговые отчисления, недостаточно (избыточно) сформированные в предыдущие периоды		
8	Прочее		0
9	Расходы (доходы) по налогу на прибыль	7350	19

Директор
(должность руководителя)

01.12.2021



Лагутенко Анна Николаевна
(инициалы, фамилия)

**Примечание 36. Дивиденды
Дивиденды**

Таблица 36.1

Номер строки	Наименование показателя	За I квартал 2021 г.			За I квартал 2020 г.		
		По обыкновенным акциям	по привилегированным акциям	по обыкновенным акциям	по привилегированным акциям	по обыкновенным акциям	по привилегированным акциям
1	2	3	4	5	6		
1	Дивиденды к выплате на начало отчетного периода	-	-	-	-		
2	Дивиденды, объявленные в течение отчетного периода	-	-	-	-		
3	Дивиденды, выплаченные в течение отчетного периода	-	-	-	-		
4	Дивиденды к выплате на конец отчетного периода	-	-	-	-		
5	Дивиденды на акцию, объявленные в течение отчетного	-	-	-	-		

36.1.1. На : 30.09.2021

нераспределенная прибыль микрофинансовой организации (ломбарда) составила (тысяч рублей): 73 549
При этом (тысяч рублей):

из нераспределенной прибыли подлежат отчислению в резервный фонд микрофинансовой организации
36.1.2. Сумма непризнанных дивидендов по кумулятивным привилегированным акциям по состоянию на :
составляет (тысяч рублей):


Директор

(должность руководителя)

Лагутенко Анна Николаевна.

(инициалы, фамилия)

01.12.2021



Примечание 38. Сегментный анализ
Информация о распределении активов и обязательств по отчетным сегментам по состоянию
На 30 сентября 2021 г.

Сверка совокупных прибылей и убытков по отчетным сегментам

Таблица 38.4

Номер строки	Наименование показателя	За 9 месяцев 2021 г.	За 9 месяцев 2020 г.
1	2	3	4
1	Результат отчетных сегментов с учетом корректировок, в том числе:	-	-
2	ИТОГО результат отчетных сегментов	-	-
3	корректировка № 1	-	-
4	корректировка № 2	-	-
5	корректировка № 3	-	-
6	прочие корректировки	-	-
7	Прибыль или убыток до налогообложения (в соответствии с отчетом о финансовых результатах)	35916	-1697

Сверка активов и обязательств по отчетным сегментам

Таблица 38.5

Номер строки	Наименование показателя	На 30 сентября 2021 г.	На 31 декабря 2020 г.
1	2	3	4
1	Активы по отчетным сегментам с учетом корректировок, в том числе:	-	-
2	ИТОГО активов по отчетным сегментам	-	-
3	корректировка № 1	-	-
4	корректировка № 2	-	-
5	корректировка № 3	-	-
6	прочие корректировки	-	-
7	ИТОГО активов в соответствии с бухгалтерским балансом	-	-
8	Обязательства по отчетным сегментам с учетом корректировок, в том числе:	662733	362653
9	ИТОГО обязательств по отчетным сегментам	-	-
10	корректировка № 1	-	-
11	корректировка № 2	-	-
12	корректировка № 3	-	-
13	прочие корректировки	-	-
14	ИТОГО обязательств в соответствии с данными бухгалтерского баланса	519183	247670

Директор

(должность руководителя)

01.12.2021



Лагутенко Анна Николаевна.

(инициалы, фамилия)

**Примечание 40. Управление рисками
Управление кредитным риском**

Таблица 40.1

Номер строки	Требования к раскрытию информации	Описание
1	2	3
1	<p>Описание практики, которой придерживается некредитная финансовая организация при управлении кредитным риском, а также о ее взаимосвязи с признанием и оценкой ожидаемых кредитных убытков, включая методы, допущения и информацию, используемые для оценки ожидаемых кредитных убытков</p>	<p>Общество оценивает наличие объективных (дни просрочки, отсутствие контакти и т.п.) свидетельств того, что портфель однородных ссуд, оцененных по амортизированной стоимости, обесценился. Резервы на возможные потери по займам формируются Обществом при наличии рисков возникновения у Общества убытков, а именно: наличие просроченной задолженности по требованиям по заключенному договору займа и (или) по требованиям по приобретенному договору займа; использование заемщиком займа не по целевому назначению, определенному договором займа; отсутствие у микрофинансовой компании документов, подтверждающих осуществление сделки с заемщиком; признание заемщика несостоятельным (банкротом) или введение в отношении заемщика процедура банкротства; нахождение заемщика - юридического лица в процессе ликвидации; исключение заемщика из ЕГРЮЛ/ЕГРИП; аннулирование (отзыв) лицензии заемщика - некредитной финансовой организации, исключение сведений о заемщике - некредитной финансовой организации из реестра (государственного реестра), ведение которого осуществляется Банком России; реструктурирование задолженности заемщика по договору займа путем заключения микрофинансовой компанией с заемщиком соглашения, улучшающего условия договора займа для заемщика и изменяющего условия ранее заключенного договора займа, в том числе срок и (или) порядок исполнения обязательств по договору займа, порядок расчета и размер процентной ставки по договору займа (к реструктуризации задолженности относится в том числе предоставление кредитных каникул); рефинансирование задолженности заемщика по договору займа путем заключения с ним нового договора займа, прекращающего требования микрофинансовой компании по именуемому с этим же заемщиком договору займа; отсутствие просрочки платежей по рефинансированному/ реструктурированному займу, в течение 180 дней с даты заключения договора/последнего изменения условий; показатель Долговой нагрузки заемщика по договорам потребительского займа в сумме (с лимитом кредитования) 10 тысяч рублей и более, составляет более 50 процентов на дату принятия решения о заключении или об увеличении лимита кредитования по указанным договорам.</p>
2	<p>Информация о значительной концентрации кредитного риска</p>	<p>Общество уделяет пристальное внимание контролю концентрации крупных кредитных рисков и соблюдению требований регулятора. В целях соблюдения установленных Банком России требований по нормативу НМФК 4 - максимальный размер риска на связанное с микрофинансовой компанией лицо (группу связанных с микрофинансовой компанией лиц) осуществляется сопровождение и мониторинг списка крупных и связанных заемщиков.</p>
3	<p>Используемые некредитной финансовой организацией определения дефолта, включая причины выбора таких определений</p>	<p>Дефолт - неспособность заемщика рассчитаться с долгами по договору. По каждому договору наступление дефолта определяет Общество на основании своего профессионального суждения.</p>
4	<p>Используемая некредитной финансовой организацией политика списания, включая признаки отсутствия обоснованного ожидания возмещения стоимости актива и информацию о политике относительно финансовых активов, которые списываются, но в отношении которых по-прежнему применяются процедуры по принудительному истребованию причитающихся средств</p>	<p>Общество должно списать выданный заем или размещенный вклад (или часть займа или вклада), если у нее отсутствуют обоснованные ожидания относительно получения предусмотренных договором денежных потоков в целом или в какой-либо его части.</p>
5	<p>Описание способов группировки инструментов для целей оценки ожидаемых кредитных убытков на групповой основе</p>	<p>Для целей совокупной оценки обесценения финансовые активы объединяют в группы по схожим характеристикам кредитного риска, которые отражают способность дебитора выплачивать все причитающиеся суммы в соответствии с договорными условиями.</p>
6	<p>Информация об использовании прогнозной информации, включая использование макроэкономических данных, при определении ожидаемых кредитных убытков</p>	<p>-</p>

7	Объяснение исходных данных, допущений и моделей оценки, используемых для: оценки 12-месячных ожидаемых кредитных убытков и за весь срок; определения того, значительно ли увеличился кредитный риск по финансовым инструментам после их первоначального признания; определения того, является ли финансовый актив кредитно-обесцененным финансовым активом	Общество признает финансовый актив кредитно-обесцененным, в случае, если соблюдаются следующие условия: *просрочка платежа по договору менее 31 дня;
8	Описание изменений в моделях оценки и значительных допущениях, используемых в течение отчетного периода, и причины таких изменений	-
9	Информация о финансовых инструментах, по которым организация не признала оценочный резерв под убытки ввиду наличия обеспечения	-
10	Количественная информация об обеспечении, удерживаемом в качестве залога, описание характера и качества удерживаемого обеспечения, объяснение любых значительных изменений такого обеспечения	-
11	Информация о непогашенных договорных суммах по финансовым активам, которые были списаны в течение отчетного периода, но в отношении которых по-прежнему применяются процедуры по законному истребованию причитающихся средств	-

Анализ финансовых активов и финансовых обязательств в разрезе сроков, оставшихся до погашения, на основе ожидаемых сроков погашения

Таблица 40.2

На 30 сентября 2021 г.

Номер строки	Наименование показателя	Сроки погашения				Итого
		До 3 месяцев	От 3 месяцев до 1 года	Свыше 1 года		
1	2	3	4	5	6	
Раздел I. Активы						
1	Денежные средства	81 172	-	-	-	81 172
2	Финансовые активы, оцениваемые по справедливой стоимости через прибыль или убыток	-	-	-	-	-
3	Финансовые активы, оцениваемые по справедливой стоимости через прочий совокупный доход	-	-	-	-	-
4	Финансовые активы, оцениваемые по амортизированной стоимости	543 199	34 125	0	0	577 324
5	Инвестиции в ассоциированные предприятия	-	-	-	-	-
6	Инвестиции в совместно контролируемые предприятия	-	-	-	-	-
7	Инвестиции в дочерние предприятия	-	-	-	-	-
8	Прочие активы	4 237	-	-	-	4 237
9	Итого активов	628 608	34 125	0	0	662 733
Раздел II. Обязательства						
10	Финансовые обязательства, оцениваемые по справедливой стоимости через прибыль или убыток	-	-	-	-	-
11	Финансовые обязательства, оцениваемые по амортизированной стоимости	163 452	254 829	95 371	0	513 652
12	Паевой фонд кооператива	-	-	-	-	-
13	Прочие обязательства	5 531	-	-	-	5 531
14	Итого обязательств	168 983	254 829	95 371	0	519 183
15	Разрыв ликвидности	459 625	-220 704	-85 371	0	143 550

На 31 декабря 2020 г.

Номер строки	Наименование показателя	До 3 месяцев	От 3 месяцев до 1 года	Свыше 1 года	Итого
1	2	3	4	5	6
Раздел I. Активы					
1	Денежные средства	18 150	-	-	18 150
2	Финансовые активы, оцениваемые по справедливой стоимости через прибыль или убыток	-	-	-	-
3	Финансовые активы, оцениваемые по справедливой стоимости через прочий совокупный доход	-	-	-	-
4	Финансовые активы, оцениваемые по амортизированной стоимости	229 739	101 512	979	332 230
5	Инвестиции в ассоциированные предприятия	-	-	-	-
6	Инвестиции в совместно контролируемые предприятия	-	-	-	-
7	Инвестиции в дочерние предприятия	-	-	-	-
8	Прочие активы	12 264	10	-	12 274
9	Итого активов	260 153	101 522	979	362 654
Раздел II. Обязательства					
10	Финансовые обязательства, оцениваемые по справедливой стоимости через прибыль или убыток	-	-	-	-
11	Финансовые обязательства, оцениваемые по амортизированной стоимости	7 269	148 892	89 218	245 379
12	Правой фонд кооператива	-	-	-	-
13	Прочие обязательства	2 291	-	-	886
14	Итого обязательств	9 560	148 892	89 218	246 265
15	Разрыв ликвидности	250 593	-47 370	-88 239	116 389

Анализ финансовых обязательств в разрезе сроков, оставшихся до погашения, на основе договорных недисконтированных денежных потоков

Таблица 40.8

На 30 сентября 2021 г.

Номер строки	Наименование показателя	До востребования, в пределах месяца	От 1 до 3 месяцев	От 3 до 12 месяцев	От 1 года до 5 лет	Более 5 лет	Просроченные	Итого
1	2	3	4	5	6	7	8	9
1	Финансовые обязательства, в обязательном порядке классифицируемые как оцениваемые по справедливой стоимости, изменения которой отражаются в составе прибыли или убытка, в том числе:	-	-	-	-	-	-	-
2	производные финансовые инструменты, от которых ожидается уменьшение экономических выгод	-	-	-	-	-	-	-
3	обязательства по выкупу проданных ценных бумаг, полученных по договорам репо и займа ценных бумаг	-	-	-	-	-	-	-
4	встроенные производные финансовые инструменты, от которых ожидается уменьшение экономических выгод	-	-	-	-	-	-	-
5	прочее	-	-	-	-	-	-	-
6	Финансовые обязательства, классифицируемые как оцениваемые по справедливой стоимости, изменения которой отражаются в составе прибыли или убытка по усмотрению некредитной финансовой организации, в том числе:	-	-	-	-	-	-	-
7	привлеченные средства	-	-	-	-	-	-	-
8	выпущенные долговые ценные бумаги	-	-	-	-	-	-	-
9	прочее	-	-	-	-	-	-	-
10	Финансовые обязательства, оцениваемые по амортизированной стоимости, в том числе:	41285	127698	254829	95371	-	-	519183

11	привлеченные средства	41285	17693	254829	95371	-	-	-	409178
12	обязательства по финансовой аренде	-	-	-	-	-	-	-	-
13	выпущенные долговые ценные бумаги	-	-	-	-	-	-	-	-
14	прочая кредиторская задолженность	-	104474	-	-	-	-	-	104474
15	прочее	-	5531	-	-	-	-	-	5531
16	Обязательства выбывающих групп, классифицированные как предназначенные для продажи	-	-	-	-	-	-	-	-
17	Итого обязательств	41285	127698	254829	95371	-	-	-	519183


На 31 декабря 2020 г.

Номер строки	Наименование показателя	До востребования, в пределах месяца	От 1 до 3 месяцев	От 3 до 12 месяцев	От 1 года до 5 лет	Более 5 лет	Просроченные	Итого
1	Финансовые обязательства, в обязательном порядке классифицируемые как оцениваемые по справедливой стоимости, изменения которой отражаются в составе прибыли или убытка, в том числе:							
2	производные финансовые инструменты, от которых ожидается уменьшение экономических выгод							
3	обязательства по выкупу проданных ценных бумаг, полученных по договорам репо и займа ценных бумаг							
4	встроенные производные финансовые инструменты, от которых ожидается уменьшение экономических выгод							
5	прочее							
6	Финансовые обязательства, классифицируемые как оцениваемые по справедливой стоимости, изменения которой отражаются в составе прибыли или убытка по усмотрению некредитной финансовой организации, в том числе:							
7	привлеченные средства							
8	выпущенные долговые ценные бумаги							
9	прочее							
10	финансовые обязательства, оцениваемые по амортизированной стоимости, в том числе:							
11	привлеченные средства							
12	обязательства по финансовой аренде							
13	выпущенные долговые ценные бумаги							
14	прочая кредиторская задолженность							
15	прочее							
16	Обязательства выбывающих групп, классифицированные как предназначенные для продажи							
17	Итого обязательств							

Директор
(должность руководителя)

01.12.2021

Лагутенко Анна Николаевна
(инициалы, фамилия)




**Примечание 42. Условные обязательства и не признанные в бухгалтерском балансе договорные
обязательства и требования
Условные обязательства и активы**

Информация о полученном обеспечении

Таблица 42.5

Номер строки	Наименование показателя	На 30 сентября 2021		На 30 сентября 2020	
		Стоимость полученного обеспечения	Сумма выданного займа, микрозайма	Стоимость полученного обеспечения	Сумма выданного займа, микрозайма
1	2	3	4	5	6
	Автомобили	22640	12287	24762	13918
	Итого	22640	12527	24762	13918



Директор
(должность руководителя)

01.12.2021

Лагутенко Анна Николаевна
(инициалы, фамилия)

11	Доходы за вычетом расходов (расходы за вычетом доходов) по операциям с финансовыми инструментами, оцениваемыми по справедливой стоимости через прибыль или убыток	-	-	-	-	-	-	-	-	-	-	-	-
12	Доходы за вычетом расходов (расходы за вычетом доходов) по операциям с финансовыми активами, оцениваемыми по справедливой стоимости через прочий совокупный доход	-	-	-	-	-	-	-	-	-	-	-	-
13	Доходы за вычетом расходов (расходы за вычетом доходов) от операций с инвестиционным имуществом	-	-	-	-	-	-	-	-	-	-	-	-
14	Доходы за вычетом расходов (расходы за вычетом доходов) по операциям с иностранной валютой и от переоценки средств в иностранной валюте	-	-	-	-	-	-	-	-	-	-	-	-
15	Доходы за вычетом расходов (расходы за вычетом доходов) от переоценки и выбытия активов (выбывающих групп), классифицированных как предназначенные для продажи	-	-	-	-	-	-	-	-	-	-	-	-
16	Прочие доходы	45000	-	-	-	-	-	-	-	-	336	-	45336
17	Прочие расходы	-	-	-	-	-	-	-	-	-	-	-	-
18	Чистые доходы (расходы)	45000	-	-	-	-	-	-	-	-	-12904	-	31797
19	Общие и административные расходы	-	-	-	-	-	-	-	-	-	-12904	-	-12904

Информация о размере вознаграждения ключевому управленческому персоналу

Таблица 46.3

Номер строки	Наименование показателя	На 30 сентября 2021 г.	На 31 декабря 2020 г.
1	2	3	4
1	Краткосрочные вознаграждения	122	46
2	Страховые взносы	36	14
3	Долгосрочные вознаграждения работникам по окончании трудовой деятельности	-	-
4	Прочие долгосрочные вознаграждения	-	-
5	Выходные пособия	-	-
6	Итого	158	60

Директор
(должность руководителя)

01.12.2021

Лагутенко Анна Николаевна
(инициалы, фамилия)

